



## UIT DE STOKLAND GEKLAPT 3

### Beste ouder(s), verzorger(s),

De dagen worden korter, de wind waait door de bomen en de kaarsjes gaan weer aan 's avonds in huis. Een drukke maar gezellige tijd breekt aan met eerst het feest van de goedheiligman, vervolgens de "challenge 24" van groep 8 en daarna het kerstfeest (en de herdertjestocht).

Vanavond wordt de jeugdgemeenteraad geïnstalleerd. Onze school wordt vertegenwoordigd door Nick en Sienna uit groep 7; zij zijn door de kinderen uit de groepen 6, 7 en 8 van onze school gekozen als jeugdgemeenteraadslid. Om 18.45 uur worden de gekozen kinderen van alle basisscholen uit Son en Breugel officieel geïnstalleerd door burgemeester Gaillard.

En dan zijn er volgende week de eerste oudergesprekken waarin dit keer de sociaal emotionele ontwikkeling van uw kind centraal staat.

Deze UDSG staat weer boordevol informatie. Speciale aandacht vraag ik voor het stukje over de hulp bij het overblijven!

Ik wens iedereen hele fijne weken toe; we zien elkaar de komende periode ongetwijfeld wel eens op school.

Met vriendelijke groet,

Raul Bongers

### Jumboactie

Het kan u vast niet ontgaan zijn dat we mee gedaan hebben met de Jumbo "sparen voor je school" actie. En niet alleen meegedaan; onze school heeft ook gewonnen! Vorige week woensdag kregen we dan ook een cheque uitgereikt door de filiaalmanager van de Jumbo met een bedrag van 2555,07!!! Enkele ouders en kinderen van De Stokland hebben de cheque namens school in ontvangst genomen. Ouders gaan samen met de kinderen van de leerlingraad bekijken wat we gaan aanschaffen van het bedrag. Wij willen iedereen bedanken voor het sparen voor De Stokland. Speciale dank aan Hannie en Hanneke; zij hebben (samen met anderen) al die punten voor onze school ingevoerd.





## Sinterklaasviering vrijdag 2 december

Vrijdag 2 dec. a.s. bezoekt de Sint met zijn Pieten onze school. De kinderen hebben op school het verhaal van het Sinterklaasjournaal op Zapp gevolgd.

**De kleuters** worden deze dag om **8.30 uur** in de klas verwacht.

Voor groep 3 t/m 8 geldt de normale aanvangstijd.

Met alle kinderen van de hele school ontvangen we de Sint en zijn Pieten. Het is de bedoeling dat de kinderen met de eerste bel meteen naar binnen gaan. Wanneer de tweede bel gaat, gaan de kinderen onder begeleiding van de leerkracht naar buiten.



U bent van harte welkom om de aankomst van de Sint en zijn Pieten bij te wonen. Verder een klein, nog dringend verzoek om de ingang van het schoolplein **niet te blokkeren!** (d.w.z. geen auto's, fietsen of door er te gaan staan)

Kleinere broertjes en zusjes kunnen Sint en zijn Pieten ontmoeten op het schoolplein vanaf 12.00 uur tot ongeveer 12.15 uur.

Alvast een fijne pakjesavond!

Namens de werkgroep Sint,

Esther Roxs.

Mayella Vos.

Milou van Griensven.

## De week van de Mediawijsheid

De groepen 7 en 8 doen ook dit jaar weer mee aan **Mediamasters**. MediaMasters is een gratis interactieve game die scholen een kans biedt om op een toegankelijke en uitdagende manier met media in de klas aan de slag te gaan. Spelenderwijs leren de leerlingen meer over de kansen en de gevaren die media bieden. De game wordt gespeeld tijdens de **Week van de Mediawijsheid** (18





## UIT DE STOKLAND GEKLAPT 3

t/m 25 november 2016) gedurende één uur per dag. Iedere groep heeft hiervoor een eigen gebruikersnaam en wachtwoord.

Elke speldag start met een korte aflevering op het digibord. Daarnaast gaan de leerlingen zowel in de klas als thuis aan de slag met zogeheten MediaMissies. Dit zijn vragen en opdrachten die te maken hebben met thema's op het gebied van mediawijsheid. Onderwerpen die aan bod komen zijn sociale media, informatievaardigheden, programmeren, cyberpesten, vloggen en online samenwerken.

Tijdens de opdrachten moeten kinderen overleggen, samenwerken, zelf media maken, media interpreteren en nemen zij het eigen mediagedrag onder de loep. Zo worden zij met én van elkaar mediawijzer.

Aan het einde van het spel ontvangen alle leerlingen een MediaMasters diploma, hét bewijs dat zij mediawijs met media om kunnen gaan.

In de groepen 5 en 6 wordt er tijdens de Week van de Mediawijsheid gewerkt met het lespakket **Diploma Veilig Internet**. Het lespakket Diploma Veilig Internet leert leerlingen om te gaan met de mogelijkheden en risico's van internet.



Mark van Oorschot  
Ruud Heijnsdijk



## First Lego League

Dit schooljaar zullen wij voor de eerste keer meedoen aan de First Lego League. De FIRST LEGO League is een wedstrijd die jongeren tussen de 9 en 15 jaar uitdaagt om de maatschappelijke rol van techniek en technologie te onderzoeken aan de hand van verschillende opdrachten een zgn. "Challenge". De kinderen werken in een team van maximaal tien deelnemers aan een robot die verschillende missies moet uitvoeren waarmee je dan weer punten kunt verdienen. Een jury beoordeelt dan de presentatie van het onderzoek en de uitgevoerde missies. De finale vindt voor onze school plaats op 10 december in Tilburg.

De leerlingen die onze school vertegenwoordigen op de finaledag krijgen de gelegenheid om 1 a 2 keer per week tijdens schooltijd aan deze challenge te werken. Daarnaast biedt school de gelegenheid om ook na schooltijd met het team bij elkaar te komen.

Wij wensen ons Lego League team heel veel succes!!!!

17-11-2016



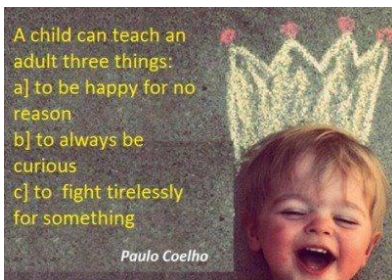
## Nieuwe stagiaires stellen zich voor.....

Graag stel ik mij, als nieuwe stagiaire van groep 4A en 4B, even voor. Ik heet Tazmin Howard, ik ben 26 jaar en woon inmiddels ruim een jaar in het mooie Son en Breugel.



Zoals mijn achternaam misschien al doet vermoeden, ben ik van oorsprong Engels. Ik ben in zowel Engeland als Nederland opgegroeid en spreek dan ook beide talen vloeiend. Ik ben gek op kinderen en heb al redelijk wat ervaring in het werken met kinderen. Van activiteiten begeleiden tot werken met de kinderen in een blijf-van-mijn-lijf huis.

Momenteel doe ik de versnelde MBO 4 opleiding onderwijsassistente, bij ROC de Leijgraaf in Veghel. Ik hoop volgend jaar af te studeren en ik ben nu zo gelukkig om op De Stokland, in groep 4A en 4B, stage te mogen lopen. Dit zal zijn op de maandagen en de dinsdagen, tot het einde van het schooljaar.



Ik kijk ontzettend uit naar het komende jaar hier op deze school en ik hoop niet alleen de kinderen iets te kunnen leren, maar ik hoop ook dat zij mij veel dingen zullen leren.

Ik kijk er naar uit om ook met u kennis te maken.

Mocht u vragen hebben, schroom dan niet om deze te stellen.

Mijn naam is Renée Kuipers. Ik woon in Breugel en ben eerstejaars studente aan de opleiding Onderwijsassistent op het Summa College in Eindhoven. Dit jaar loop ik stage in groep 5A van Juffrouw Angela. Ik heb er heel veel zin in en vind het leuk dat ik in deze klas mijn stage mag doen. De dagen dat ik op school ben, zijn de eerste tien weken op dinsdag (vanaf 15-11-2016) en daarna op maandag en dinsdag voor de rest van het schooljaar.





## *Vanuit de zorg: dit mooie decembergedicht*

Lieve meester en lieve juf,

Zie de maan schijnt door de bomen,  
makers staakt uw wild geraas.  
Ook al zou ik willen stoppen,  
de prikkels zijn me steeds de baas.  
En wie zoet is die krijgt lekkers,  
maar dan word ik weer zo druk.  
Dan wil ik zingen en veel springen,  
en dan gaat er soms iets stuk.  
Piet kijkt stiekem door de schoorsteen,  
wie er lief is en wie stout.  
Ik wil graag de liefste wezen,  
maar in december gaat dat fout.  
Terwijl iedereen die feesten leuk vindt,  
denk ik: was het maar geweest.  
Was het vast maar januari,  
dan is het voor mij weer feest!

Er is een kindeke geboren op aard,  
en dat vieren we met elkaar.  
Maar samen doen, dat kan ik niet  
en daarom vinden ze mij wat raar.  
Al die lichtjes doen pijn in mijn ogen,  
de muziek knalt in mijn kop.  
Alles glittert, glimmert, schittert,  
wanneer houdt dat nu eens op.  
Er is geen enkele dag hetzelfde,  
mijn structuur is helemaal kwijt.  
Juf vindt dat ik moet genieten,  
van die rare, vreemde tijd.  
Terwijl iedereen de feesten leuk vindt,  
denk ik: was het maar geweest.  
Was het vast maar januari,  
dan is het voor mij weer feest!

Lieve meester en lieve juf,  
met jullie hulp ga ik ervoor.  
Bedankt voor jullie geduld en begrip,  
samen komen we deze tijd wel door.



## Herhaalde oproep voor hulp bij het overblijven

Veel ouders helpen al mee bij het overblijven tussen de middag. Er zijn zelfs ouders die elke week meehelpen (sommige zelfs vaker per week). Daar zijn we erg blij mee!

Helaas komen we (ondanks herhaalde oproepen) nog steeds ouders tekort. Een dringend verzoek aan alle ouders die zich nog niet opgegeven hebben, dit alsnog te doen om minimaal één keer per schooljaar mee te helpen bij het overblijven.

Sinds dit schooljaar werken we voor de organisatie van het overblijven met een nieuw digitaal systeem waarbij u zich als ouder eerst moet registreren om vervolgens data aan te geven waarop u ingezet kunt worden. Een nieuw systeem heeft meestal tijd nodig voordat iedereen eraan gewend is. Van veel ouders horen we terug dat het systeem prima werkt; enkele ouders geven aan dat ze problemen ervaren met het systeem. Mocht u problemen hebben met het systeem, neem dan contact op met Ruud Heijnsdijk via [r.heijnsdijk@skpo.nl](mailto:r.heijnsdijk@skpo.nl). Hij kan u waarschijnlijk verder helpen zodat we uiteindelijk weer voldoende hulp hebben bij het overblijven van de kinderen!

## Ik kan al splitsen! (speciaal voor groep 3)

“Ik kan al splitsen” zegt Lieke tegen haar vader en moeder.

“Wat splits je dan” vraagt haar vader.

“Getallen” roept Lieke uit.

Haar moeder kijkt verbaasd. “huh, wat doe je dan?”

“Nou, van een 8 maak ik een 5 en een 3. Ik splits de 8”.

“Het moet niet gekker worden” lacht haar vader.

In groep 3 gebeurt er ontzettend veel met uw kind. Naast het leren herkennen van letters gaat hij of zij ook cijfers leren herkennen en verwerken.

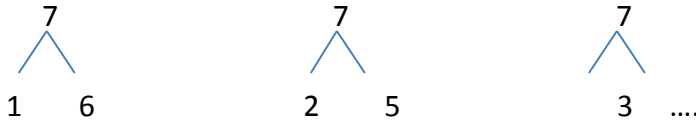
Tot de kerstvakantie oefent uw kind het tellen t/m 30. Daarbij wordt veel aandacht besteed aan de structuur van de getallen. Om sommen te kunnen maken is het belangrijk dat uw kind weet hoe getallen zijn opgebouwd. Als uw kind het tellen onder de knie heeft, kan hij of zij sommen gaan maken. Daarbij leert hij of zij getallen t/m 12 te splitsen.

Als je kinderen vraagt om 6 vingers op te steken kan dat op verschillende manieren. Soms beginnen ze met 5 vingers van 1 hand en doen er nog een vinger van de andere hand bij. Er zullen ook kinderen zijn die 3 vingers van elke hand opsteken. Dit zijn 2 manieren van splitsen van het getal 6.



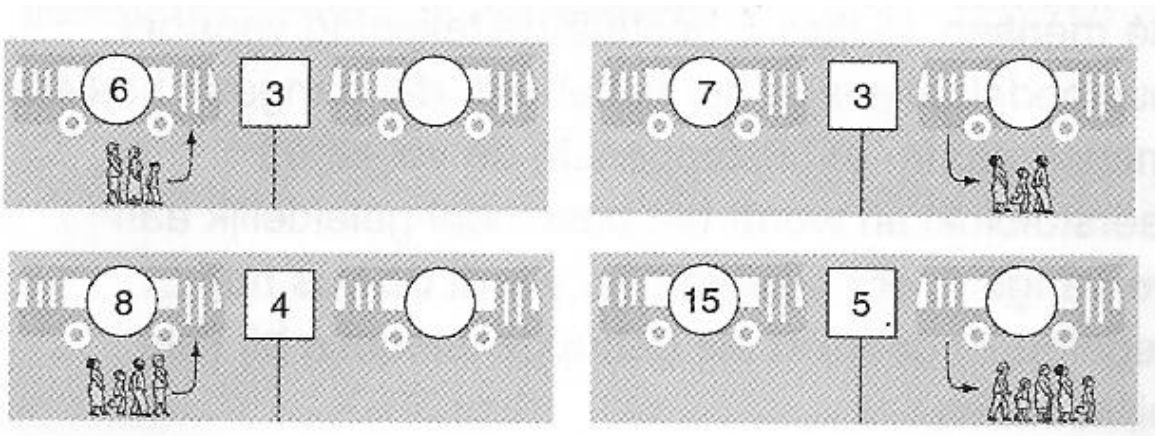
## UIT DE STOKLAND GEKLAPT 3

Als kinderen het getal 7 moeten splitsen kan dat op de volgende manieren:



Splitsen is de voorbereiding van optellen en aftrekken. De *erbij* en *eraf* sommen worden ook wel *plussommen* en *minsommen* genoemd.

Het optellen en aftrekken wordt veel geoefend met zgn. bussommen. Zo is het dus mogelijk dat uw kind thuiskomt met een verhaal over instappen en uitstappen bij bussommen. Er staat een autobus getekend waar al passagiers in zitten. Vervolgens zie je daar mensen instappen (+) of uitstappen (-).



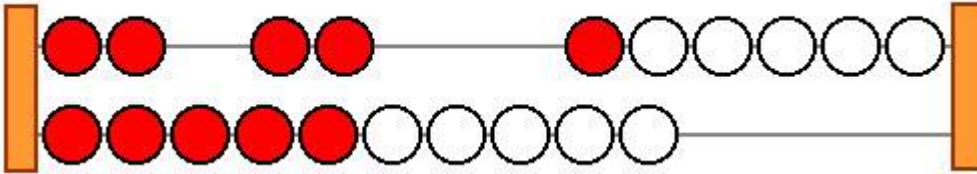
Als uw kind gaat rekenen is het dus belangrijk dat hij of zij de getalstructuur tot 10 doorziet. Het rekenen met grotere getallen kan pas beginnen als hij of zij doorheeft dat je getallen kunt splitsen en wat erbij of eraf betekenen. Dit leert uw kind met splitsommen en bussommen. Het is dus belangrijk dat uw kind een goed getalbegrip heeft. Een kind zonder getalbegrip zal amper tot rekenen kunnen komen.

Materialen geven kinderen ondersteuning bij het begrijpen van de rekenhandelingen die zij moeten verrichten. Uw kind leert eerst sommen maken door de getallen met concreet materiaal uit te beelden. Pas als hij of zij dit onder de knie heeft, kan hij of zij sommen uit het hoofd rekenen.

Uw kind maakt in deze periode ook kennis met het rekenrek. Het bestaat uit 2 rijen kralen met op elke rij 5 rode en 5 witte kralen. Het cijfer 5 is een ankerpunt (een houvast). Je kunt gemakkelijk stappen van 5 maken. De vijfstructuur helpt uw kind om goed inzicht te krijgen in de getallenrij.



## UIT DE STOKLAND GEKLAPT 3



Ook maakt de leerkracht de overgang van tellen naar sommen inzichtelijk m.b.v. de getallenlijn.

Bv. "Ik heb 3 appels, hoeveel moeten er nog bij om op 8 te komen?" Uw kind telt dan de sprongen op de getallenlijn van 3 naar 8.



Hoe kunt u thuis oefenen?

- Noem een getal onder de 10 en laat uw kind zo snel mogelijk het juiste aantal vingers opsteken.
- Noem een getal onder de 10 en uw kind noemt 1 meer of 1 minder.
- Kan uw kind de huisnummers in de straat al lezen?

Jeanne vd Ven, intern begeleider