



*Beste ouder(s), verzorger(s),*

De kop is er weer af! Alle groepen zijn goed gestart en er hangt een heerlijke werksfeer in de school. Wij noemen het 'de gouden weken': de weken waarin de toon gezet wordt voor het nieuwe schooljaar: hoe willen we met elkaar een fijne groep zijn en hoe gaan we samen het beste uit onszelf halen?

Wij hebben als team de ludieke aftrap gedaan, dit keer met een sportevenement: synchroon zwemmen. En het was bij ons al net als bij een groep kinderen: we deden het met heel veel plezier en lang niet alles liep synchroon. Daar zijn we ook te divers voor, net als de kinderen.....en juist dat maakt een school zo boeiend.

Tja, en zoals gewoonlijk is er van alles te melden, en dat doen we dan ook maar meteen in deze UDSG.

## *Evaluatie oudergesprekken*

Eind vorig schooljaar heeft u als ouders massaal gehoor gegeven aan een enquête over de 'oudergesprekken' (luistergesprekken – SEO gesprekken – rapportgesprekken) nieuwe stijl . We kregen 154 reacties binnen, waarvoor onze hartelijke dank! Vrijwel iedereen was positief over de luistergesprekken en de SEO (Sociaal Emotionele Ontwikkel) gesprekken. We hebben voor dit schooljaar dan ook besloten om de oudergesprekken op dezelfde manier te organiseren. Een opmerking die we vaker terug kregen ging over wanneer kinderen bij gesprekken aanwezig mochten zijn. We hebben daarover het volgende afgesproken:

- de kinderen uit de groepen 6 t/m 8 zijn welkom bij alle gesprekken;
- de kinderen uit de groepen 3 t/m 5 zijn welkom bij het 1<sup>e</sup> (en eventueel 2<sup>e</sup>) rapportgesprek.

En weet dat u als ouder altijd tussentijds een gesprek aan kunt vragen bij de leerkracht! Als er belangrijke zaken zijn hoeft u daarvoor dus niet te wachten tot er een gepland gesprek aankomt.

## Ouderhulp bij het overblijven

We blijven aandacht vragen voor uw hulp tijdens het overblijven tussen de middag hier op school. Recente oproepen hebben gelukkig al veel ouders doen besluiten om zich aan te melden voor het overblijven. Maar we kunnen nog steeds veel meer ouderhulp gebruiken. Tijdens de luistergesprekken, volgende week, zijn Monique en Elly (de coördinatoren van het overblijven) aanwezig om nieuwe ouders te werven, maar ook om vragen te beantwoorden en eventueel te helpen bij het inloggen en het inschrijven.

## Marathon Eindhoven

Wat begon als een sponsoractie vanuit meester Remco, die voor stichting Spieren voor Spieren de halve marathon op krukken gaat lopen, heeft zich ontpopt tot een activiteit voor de hele school. Met zoveel mogelijk leerlingen gaan we op zondagochtend 8 oktober deelnemen aan de mini marathon (1,6 km) en de IAK City Run (5 km). Er zijn uit allerlei groepen al aanmeldingen binnengekomen. Hopelijk komen er op de valreep (je kunt je t/m vrijdag 8 september aanmelden) nog vele aanmeldingen bij. Natuurlijk moet hiervoor ook getraind worden. Daarom bieden wij als school 4 clinics aan. De clinics vallen op verschillende dagen, zodat iedereen de kans heeft om aan één of meerdere clinics mee te doen. In de brief die vorige week hierover is mee gegaan stond per ongeluk een verkeerde datum (dinsdag 8 oktober). De juiste data zijn:

- woensdag 13 september;
- donderdag 21 september;
- donderdag 28 september;
- dinsdag 3 oktober.

Volg de facebookpagina van de school voor foto's van de clinics en foto's van de marathon Eindhoven. We gaan er met zijn allen een topactiviteit van maken!

Wil je ook de sponsoractie van meester Remco volgen, ga dan naar

[www.facebook.com/marathonopkrukken](http://www.facebook.com/marathonopkrukken).



## Van de IB-er

### SOCIAAL STERKE GROEP IN EEN NOTENDOP



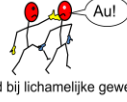




Op onze school werken we met een groepsdynamische aanpak, d.w.z.: we werken met de kinderen aan een veilig en prettig omgangsklimaat. Deze aanpak sluit heel mooi aan bij de methode van Leefstijl. Leefstijl is een educatieve methode die kinderen en jongeren stimuleert zich te ontwikkelen tot sociaal vaardige, betrokken en zelfstandige volwassenen. De methode Leefstijl wordt bij ons op school gebruikt.

#### 1. Prettig omgaan met elkaar.

Kinderen weten eigenlijk heel goed wat prettig en wat niet prettig is in de omgang. Maar door ruzies die niet opgelost worden, kinderen die ongestraft hun gang kunnen gaan en door onrechtvaardig behandelen van kinderen door leerkrachten kan prettige omgang omslaan in vervelend en storend gedrag. Eigenlijk wil geen enkel kind vervelend zijn in de omgang, maar kinderen weten vaak niet hoe ze een ruzie moeten oplossen. Wij, als school, helpen hen met behulp van "Prettig omgaan met elkaar" hoe ze dit kunnen doen.

#### 2. Effectieve conflicthantering

Het doel van "Prettig omgaan met elkaar" is dat kinderen leren hoe ze goed kunnen spelen en samenwerken. Daarbij vinden wij het heel belangrijk dat de kinderen weten wat ze moeten doen als ze ruzie krijgen. Dit noemen we effectieve conflicthantering. Een ruzie op zich is niet erg. Daar kun je veel van leren, maar ruzies die uit de hand lopen of maar niet ophouden kunnen de omgang ernstig verzieken. Bij het oplossen van ruzies zijn twee zaken belangrijk: **de regels die onze school hanteert** en **het kunnen praten over een ruzie**. Beide zaken worden de kinderen d.m.v. onderstaande 7 hulpregels aangeleerd.

<p>1   zelfplosregel</p> 	<p>2   hulp-inroepen-regel</p> 	<p>3   verplichte meldregel</p> 	<p>4   haalregel</p> 
<p>Een kind probeert eerst zelf de ruzie op te lossen.</p>	<p>Lukt dit niet dan gaat het naar de leerkracht. De leerkracht helpt het kind altijd.</p>	<p>Deze regel drukt uit dat lichamenlijk geweld taboe is!</p>	<p>Kinderen komen altijd als ze weten dat ze rechtvaardig behandeld worden.</p>
<p>5   Je-moet-komen-regel</p> 	<p>6   Ruzie-klein-houden-regel</p> 	<p>7   We-praten-met-elkaar-regel</p> 	
<p>Een kind dat door een kind gevraagd wordt om te komen, moet ook komen.</p>	<p>De twee kinderen die ruzie hebben, hebben het recht om rustig met elkaar te praten.</p>	<p>Bij een ruzie praten we altijd met elkaar om de ruzie op te lossen.</p>	

De school heeft de regel dat er op de speelplaats niet geslagen mag worden. Tijdens schooltijd kunnen de kinderen de hulp inroepen van de leerkracht, buiten schooltijd kan dit niet. Dit maakt voor de kinderen een groot verschil: ze weten niet altijd hoe te reageren daar de aanpak van school en thuis kan verschillen. De school bemoeit zich alleen met buitenschoolse ruzies als deze ruzies van invloed zijn op de veiligheid en het omgangsklimaat op school.

Kinderen die structureel lastig gevallen worden buiten schooltijd kunnen zich bij de conflictbegeleider (Jeanne van de Ven), melden. Er volgt altijd een gesprek met de bij de ruzie betrokken kinderen.

Door deze aanpak gezamenlijk (school en ouders) te hanteren, handelen we vanuit een gemeenschappelijk referentiekader en is de aanpak voor iedereen duidelijk, niet willekeurig en rechtvaardig.

Met vriendelijke groet,  
Jeanne vd Ven  
Intern begeleider

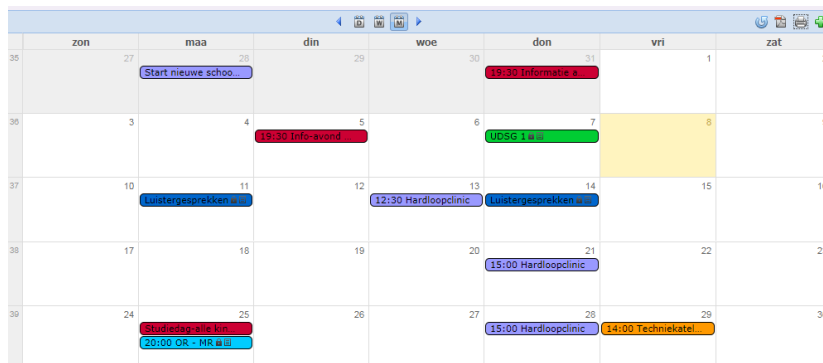
## Het gebruik van de digitale kalender(s)

Met de komst van het Ouderportaal en de nieuwe website is de papieren kalender voor De Stokland inmiddels verleden tijd. Voor de één een uitkomst, voor de ander even wennen..... De kalenders in het Ouderportaal en de website zijn aan elkaar gekoppeld, dus **de inhoud is hetzelfde**. Echter het uiterlijk en de mogelijkheden verschillen in een aantal gevallen. De kalender in het Ouderportaal wordt door u als ouder in praktijk het meest gebruikt (op de pc maar zeker ook via de app op de telefoon).

Hieronder een korte uitleg (m.b.v. printscreens) over de werking / mogelijkheden van de kalenders:

### 1. Ouderportaal (via de pc): hier heet de kalender (school) *Agenda*

- Overzicht in tekst en kleur per gebeurtenis
- Instelbaar op maand-, week- of dagoverzicht
- Per maand uit te printen
- Eventuele extra informatie door dubbel te klikken op gebeurtenis



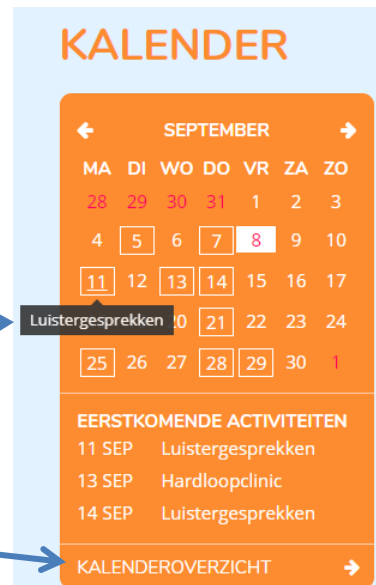
# UIT DE STOKLAND GEKLAPT 1

## 2. Ouderportaal (via de app): Agenda

- Maandoverzicht in tekst per gebeurtenis
- Eventuele extra informatie door dubbel te klikken op gebeurtenis


## 3. Website:

- Maandoverzicht op de homepage (omlijnd = activiteit)
- Door met de muis over de data te gaan verschijnt de gebeurtenis.
- Met de pijl naar de volgende maand.
- Overzicht van de komende activiteiten.
- Via Kalenderoverzicht naar een andere weergave



### Kalenderoverzicht website:

- Weergave paginagroot, standaard met groene vlakken per activiteit.
- Standaard maandoverzicht, per maand te kiezen
- Niet uit te printen
- Met de muis over groen vlak om te lezen om welke activiteit het gaat
- Schakelen naar weekoverzicht via deze button



Zie volgende pagina

- o Alle activiteiten per week in beeld.

## WEEKKALENDER

VORIGE	VOIGENDE	September	Week 37 2017
Ma	11 september	Luistergesprekken	
Di	12 september		
Wo	13 september	Hardlooptclinic	
Do	14 september	Luistergesprekken	
Vr	15 september		
Za	16 september		
Zo	17 september		

U ziet dat er nogal wat mogelijkheden zijn..... Het gaat er om welke mogelijkheid het beste bij u past. In ieder geval is de inhoud van de verschillende kalenders steeds hetzelfde.

Mocht u nog vragen hebben of een datum missen in de kalender dan hoor ik dat graag:

[r.heijnsdijk@skpo.nl](mailto:r.heijnsdijk@skpo.nl)

Ruud Heijnsdijk

Dat was het voor deze keer.

We gaan er weer een mooi schooljaar van maken!!

Fijn weekend!

Raul Bongers

Marianne van Lent